




Kontakt: Andreas Lützenberger

Direkt: + 41 62 922 54 92

Unten sehen Sie das Home-Office-Tool «Kalender», womit man für die Startseite der neuen Homepage mit den Home-Office-Tools 1 bis 3 auch einen Kalender zur Gestaltung drin hat im neuen Webhosting von A4W.ch anhand Beispiel www.scarlett.a4w.ch

LA

Unten siehe man den Kalender unausgeklappt auf einer neuen Webseite unter www.a4w.ch-Hosting by us, entweder links oder rechts aussen in der kleinen Spalte, oder in der Mittelspalte wie in den folgenden Fotos zu sehen ist.

		TV morgen 		übermorgen 		in 3 Tagen → 	
<u>MO 19.7.</u>	<u>DI 20.7.</u>	<u>MI 21.7.</u>	<u>DO 15.7.</u>	<u>FR 16.7.</u>	<u>SA 17.7.</u>	<u>SO 18.7.</u>	
<u>MO 26.7.</u>	<u>DI 27.7.</u>	<u>MI 28.7.</u>	<u>DO 22.7.</u>	<u>FR 23.7.</u>	<u>SA 24.7.</u>	<u>SO 25.7.</u>	
MI 14.07.2021 im TV: 20, Eröffnungstag am 14.7.2021: Gipfeli von der Felber Bäckerei Langenthal							
DO 15.07.2021 im TV:							
FR 16.07.2021 im TV:							
SA 17.07.2021 im TV:							
SO 18.07.2021 im TV:							
MO 19.07.2021 im TV:							
DI 20.07.2021 im TV:							
MI 21.07.2021 im TV:							

Sind viele Kalender-Daten vorhanden, so klappt sich der entsprechende Farbbalken mit dem entsprechenden Tag wie eine Handorgel weiter nach unten aus. So sind die Längen der Kalender-Nachrichten eigentlich unbegrenzt. Das Layout klappt sich in diesem Fall immer weiter gegen unten aus und lässt sich dann per Scrolling anschauen.

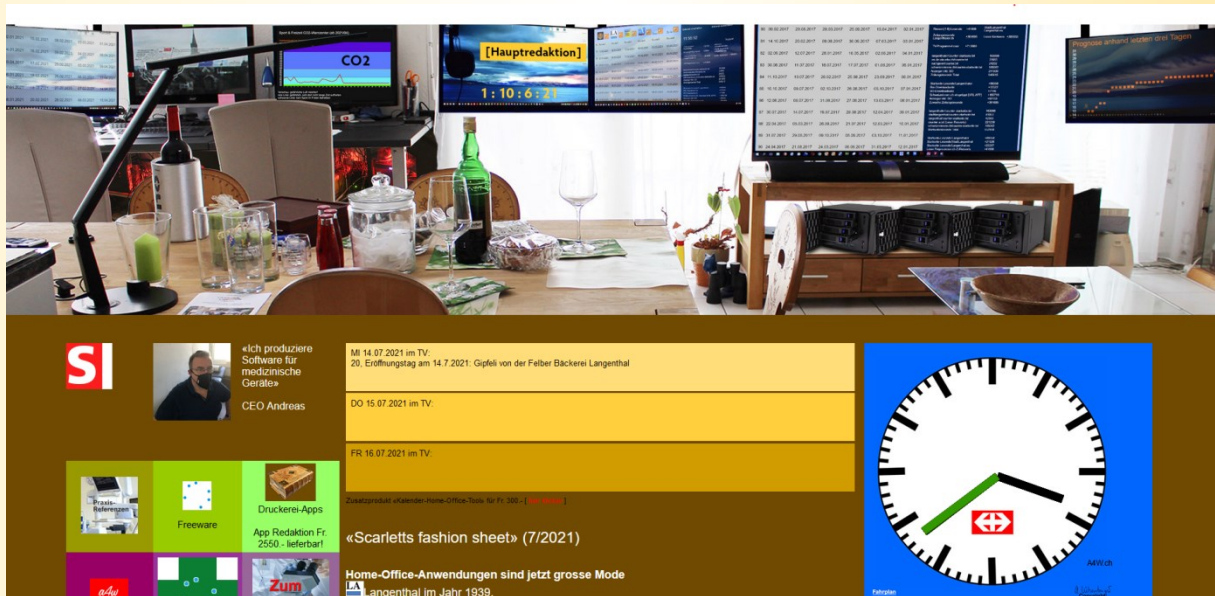
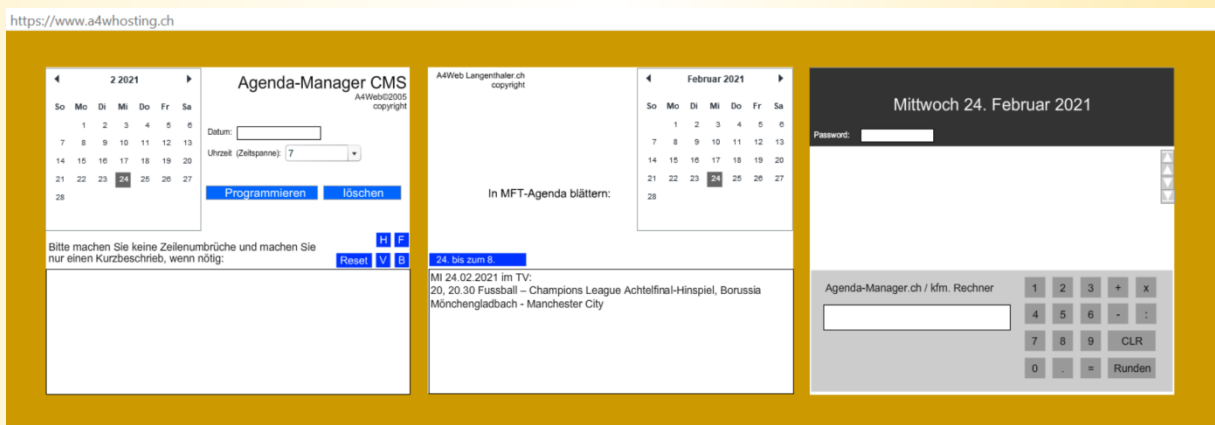


Foto oben unter www.scarlett.a4w.ch: hier können die Farbbalken frei bestimmt werden.

Foto unten zeigt die Zusatzsoftware **Home-Office-Tool «Kalender»**



Wenn man einen Kalendereintrag programmiert hat, kann man diesen mit dem Löschenbutton später entfernen oder mit dem Programmier-Button neu überschreiben am entsprechenden Tag und der entsprechenden Uhrzeit.

Das Tool kostet Fr. 300.-